

Universidad Nacional de La Plata (UNLP)
Maestría en Finanzas Públicas Provinciales y
Municipales
La Política de las Finanzas Públicas
Clase 11

Sebastián Freille (UNC-UCC)

Corrupción



La corrupción como problema

“Hemos identificado a la corrupción como el principal obstáculo al desarrollo económico y social” [Banco Mundial]

”La corrupción ha dejado de ser un problema local para convertirse en un fenómeno transnacional que afecta a todas las sociedades y economías, lo que hace esencial la cooperación internacional para prevenirla y luchar contra ella” [Convención de las Naciones Unidas contra la Corrupción]

”La corrupción atrapa a millones en la pobreza” [Transparencia Internacional]

Gráfica 1

Un acuerdo corrupto en el tiempo

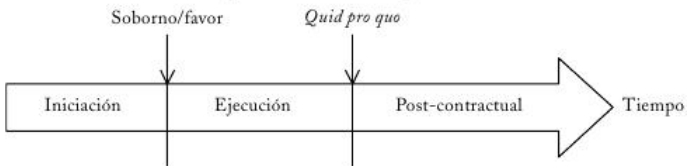


Figure: El proceso de la corrupción como un “contrato”

Post-acuerdo

- Debido a la ilegalidad, un contrato corrupto no tiene fecha de finalización; interdependencia mutua. Incentivos latentes a “soplar”. Puede funcionar como amenaza o como acción directa.
- “Reciprocidad negativa” → causar daño a la parte que me engañó –a pesar de consecuencias negativas para mi persona.
- Penas y castigos asimétricos → funcionario mas expuesto; situación de poder asimétrico favorable a la parte civil.
- Caso: Bochum (ALE) un funcionario informó los nombres de los competidores en una licitación por autopistas; recibió luego un sobre con 2000 euros de la empresa adjudicataria para comprar el silencio.

Corrupción: algunos hechos estilizados (cont.)

- La corrupción no es un fenómeno exclusivo de regímenes autocráticos o países sub-desarrollados: en países democráticos –Venezuela, Paraguay, Filipinas– y países desarrollados –Italia, República Checa– persisten altos niveles de corrupción
- Experiencias de corrupción muy variables entre países –i.e. Bangladesh/Corea del Norte vs Finlandia; las percepciones acerca de este fenómeno también lo son
- La corrupción tiene ciertas características endémicas y características de correlación autoespacial –Africa sub-sahariana; sudeste asiático; américa latina.
- La corrupción tiene costos asociados que son cuantificables (estimables)

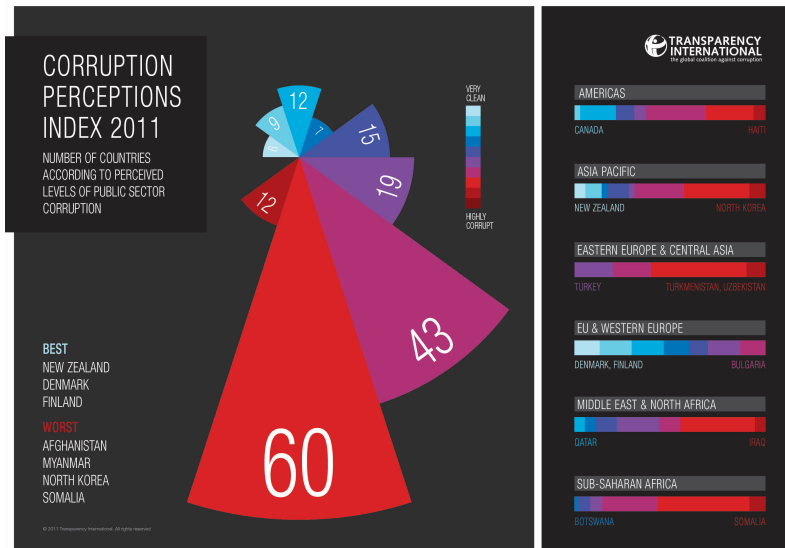


Figure: Incidencia de la corrupción por regiones 2011

Tipos de corrupción pública

Se pueden distinguir diferentes tipos de corrupción según varios criterios:

- Corrupción burocrática vs corrupción política
- Corrupción extorsiva vs corrupción colusiva
- Corrupción centralizada vs corrupción descentralizada

Corrupción burocrática y política

- La distinción más usada es que refiere a la:
 - corrupción burocrática (petty corruption) → involucra el mal uso de cargo público para un beneficio privado y está vinculada con agentes públicos de cualquier esfera y jurisdicción –i.e. coimas a agentes de tránsito y control.
 - corrupción política (grand corruption) → involucra el mal uso del cargo público y el poder político para un beneficio privado y está vinculada con la máxima jerarquía política y funcionarios designados –i.e. coimas en el Senado.

- Distinción no siempre útil y apropiada en todos los contextos.

GLOBAL CORRUPTION BAROMETER 2010/11



INSTITUTIONS PERCEIVED TO BE THE
MOST AFFECTED BY CORRUPTION

POLITICAL PARTIES

ARGENTINA, AUSTRALIA, BOSNIA & HERZEGOVINA, BRAZIL, CANADA,
CHILE, COLOMBIA, CZECH REPUBLIC, DENMARK, EL SALVADOR, FIJI,
FINLAND, FRANCE, GEORGIA, GERMANY, GREECE, HUNGARY, ICELAND,
INDIA, IRAQ, IRELAND, ISRAEL, ITALY, JAPAN, KOREA(SOUTH),
KOSOVO, LATVIA, LEBANON, LITHUANIA, MEXICO, MONGOLIA, NEPAL,
NEW ZEALAND, PALESTINE, PAPUA NEW GUINEA, PHILIPPINES,
POLAND, PORTUGAL, ROMANIA, SERBIA, SLOVENIA,
SOLOMON ISLANDS, SPAIN, UNITED KINGDOM, UNITED STATES, VANUATU

POLICE

AZERBAIJAN, BANGLADESH, BURUNDI, CAMEROON,
DEMOCRATIC REPUBLIC OF THE CONGO, GHANA, KENYA, LIBERIA,
MALAWI, MALAYSIA, MEXICO, MOLDOVA, MOZAMBIQUE, NIGERIA,
PAKISTAN, PHILIPPINES, RUSSIA, RWANDA, SENEGAL, SIERRA LEONE,
SOUTH AFRICA, SOUTH SUDAN, SRI LANKA, SUDAN, TAIWAN, UGANDA,
VENEZUELA, VIETNAM, YEMEN, ZAMBIA, ZIMBABWE

JUDICIARY

AFGHANISTAN, BOLIVIA, BULGARIA, CAMBODIA, CROATIA, ETHIOPIA,
GEORGIA, FYR MACEDONIA, MOROCCO, PERU, UKRAINE

PARLIAMENT/LEGISLATURE

BRAZIL, COLOMBIA, INDONESIA, KOREA(SOUTH), LITHUANIA,
MALDIVES, MONGOLIA, ROMANIA, SOLOMON ISLANDS, TANZANIA

BUSINESS/PRIVATE SECTOR

AUSTRIA, CHINA, DENMARK, HONG KONG, LUXEMBOURG,
NETHERLANDS, NORWAY, SWITZERLAND, TURKEY

PUBLIC OFFICIALS/CIVIL SERVANTS

BELARUS, MOROCCO, RUSSIA, THAILAND, TURKEY

EDUCATION SYSTEM

ARMENIA, TURKEY

MEDIA

SINGAPORE

RELIGIOUS BODIES

NORWAY

Israel, Colombia, Denmark, Georgia, Korea (South),
Lithuania, Mexico, Morocco, Mozambique, Norway,
Philippines, Romania, Russia, Solomon Islands and
Turkey are listed more than once because respondents
rated more than one institution the same.

©2011 Transparency International. All rights reserved.

Figure: ¿Qué países perciben sus instituciones como corruptas?

Corrupción burocrática y política (cont.)

- Una distinción importante entre corrupción política y corrupción burocrática es en relación a la oportunidad de cada una. La corrupción política al involucrar decisores de política, tiene lugar *al nivel del diseño de la política*.
- La corrupción burocrática en cambio, al involucrar burócratas de todo tipo y nivel generalmente tiene lugar *al nivel de la implementación de la política*.
- Esta distinción es importante por cuanto ambas tienen efectos diferentes. La corrupción política afecta la manera en que son tomadas las decisiones. En particular, se manipulan las instituciones políticas y las reglas de modo que afecta su funcionamiento efectivo.

Corrupción extorsiva y colusiva

- corrupción extorsiva → aquella cuando una de las partes exige a la otra el pago de una suma extra (sobreprecio, coima, soborno) para proveerle un bien o servicio. Los burócratas reciben sobornos para hacer lo que ellos deben hacer. Ejemplos.
- corrupción colusiva → aquella cuando una parte acuerda con la otra una transacción de modo que produzca beneficios a ambas partes. Es cuando un burócrata es coimeado para hacer lo que no se supone que haga. Ejemplos.
- En este caso, ambos tipos de corrupción tienen claras implicancias diferentes

Corrupción extorsiva y colusiva (cont.)

- En el primer caso, los objetivos de ambas partes pueden estar en claro contraste; se paga para acelerar un trámite pero nada garantiza un resultado exitoso ni que no se deban pagar sobornos adicionales –incentivos perversos; contrato implícito not-enforceable.
- En el segundo caso, los objetivos de ambas partes están alineados. No existen incentivos (en principio) para que alguna de las partes vuelva sobre sus pasos o denuncie el acto.
- La incidencia de este tipo de corrupción suele resultar en mayor persistencia de prácticas corruptas y de mayores consecuencias negativas asociadas a la corrupción.

Análisis micro

- Suponga un gobierno que provee un bien (pasaporte, licencia). Bien homogéneo. Existe una demanda privada por este bien $\rightarrow D(p)$. Es vendido por un agente que *puede efectivamente restringir la cantidad que se vende*

- Puede hacer esto sin ningún riesgo de ser detectado y castigado. Esto lo hace un monopolista que vende un bien.

- Suponemos que el objetivo del agente es maximizar la cantidad de coimas que recibe de la venta de ese bien.

Análisis micro (cont.)

- Supongamos el precio oficial del bien es p . Suponemos además que el agente no tienen ningún costo propio en la provisión del bien.
- ¿Cuál es el costo marginal de proveer este bien? Distinguimos dos casos.
 - Caso sin robo \rightarrow el agente integra el precio al gobierno y además cobra coima. El costo marginal es p .
 - Caso con robo \rightarrow el agente no integra el precio al gobierno (oculta la transacción) y cobra coima. El costo marginal es 0.
- Como monopolista fijara la venta en donde $IM=CM$. En el caso de corrupción sin robo restringira cantidad; en corrupción con robo no.

Analisis micro (cont.)

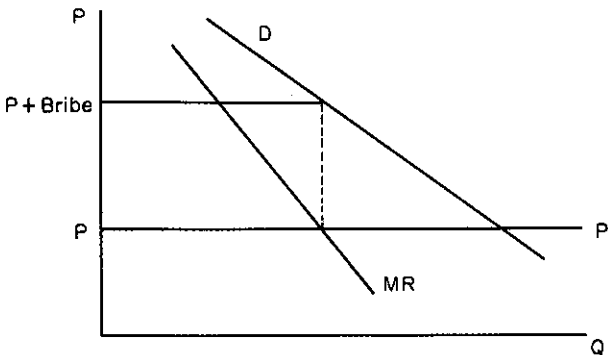


FIGURE Ia
Corruption without Theft

Analisis micro (cont.)

- Los dos casos son conceptualmente similares.

Corrupción centralizada y descentralizada

Cuando cayó el régimen extremadamente corrupto de Suharto en Indonesia se pensaba que podría haber cambios favorables en esta problemática. Sin embargo, la situación ha resultado ser peor que cuando estaba la familia Suharto.

- Tema central → como está organizada “industrialmente” la corrupción. Puntos de coima; actores; coordinación; *one-stop-corruption-shop*.

Algo similar pasó en la Rusia post-Soviética, en donde se originaron múltiples instancias de demoras administrativas que fomentaron un tipo de corrupción mucho más anárquica y desorganizada.

Corrupción centralizada y descentralizada (cont.)

- Esta cuestión es particularmente interesante ya que hay experiencias de países que han tenido un alto crecimiento económico a la vez que altísimos niveles de corrupción –Corea. Algunas explicaciones sugieren que el gobernante pedía pagos de suma fija a todos los conglomerados *independientemente* de sector de actividad y de las políticas de gobierno. Este tipo de corrupción suele ser menos distorsiva en términos de mala asignación de los recursos. Caso Bangladesh, última década.
- Esta puede ser una de las razones por las que las experiencias de China y Rusia difieren: mientras ambos países han descentralizado la actividad económica, China tiene aún un fuerte centralismo político; Rusia está políticamente descentralizada.

La medición de la corrupción

- El fenómeno de la corrupción es difícil de identificar, y mucho más difícil aún de medir en términos cuantitativos. No obstante, en los últimos treinta años se diseñaron varios indicadores –CPI, WBC, Berterlsmann Index, ICRG Corruption etc.
- La mayoría comparten una característica → son mediciones acerca de la percepción de corrupción.
- Existen naturalmente varios problemas con este tipo de mediciones.

La medición de la corrupción (cont.)

- La percepción está influida por la experiencia diaria del país donde se toma –ej India vs EEUU
- Se basan en las percepciones de empresarios, inversores y otros grupos extranjeros –i.e. puede diferir bastante de la experiencia del empresariado local
- La gente de negocios generalmente asigna mejores “notas” a países con mejor performance económica –caso China, alta corrupción y alto crecimiento.
- Estas mediciones suelen estar limitadas al aspecto de la corrupción burocrática y no de la corrupción política.

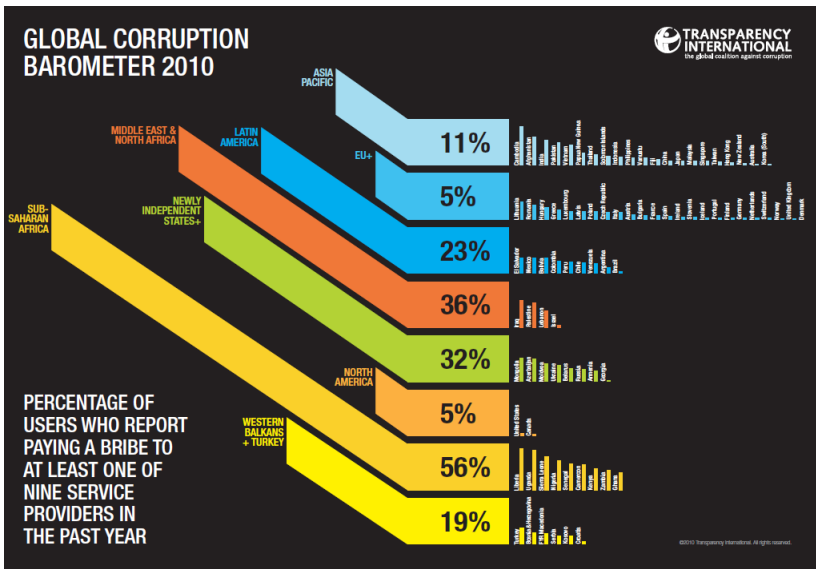
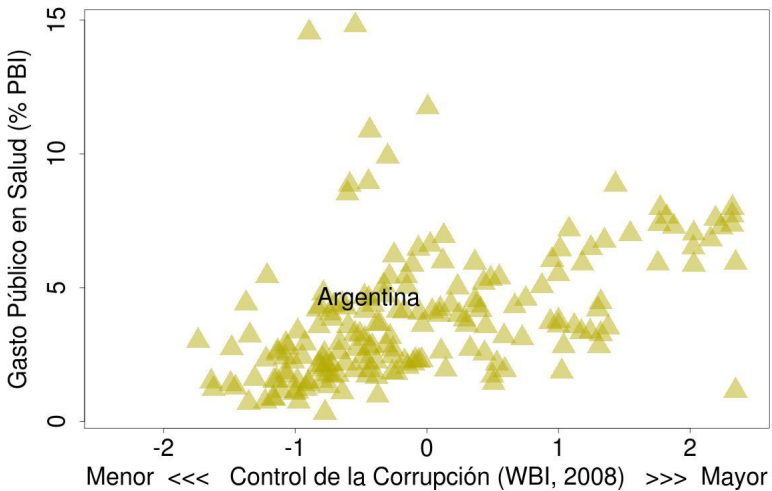


Figure: Usuarios que admiten haber pagado sobornos

Control de la Corrupción y Gasto en Salud



Diferencias intra-país

- No sólo existen grandes diferencias en la corrupción entre los países; la corrupción varía mucho hacia adentro de los países. Un caso clásico de estudio es el de Italia y las regiones norte y sur.
- También en los países desarrollados existen variaciones en los niveles de corrupción entre las diferentes regiones; las explicaciones son a veces institucionales, culturales y etno-linguísticas.
- En los países de África es interesante ver como los niveles de corrupción y sobornos son generalmente mucho más altos alrededor de los límites.

Diferencias intra-país (cont.)

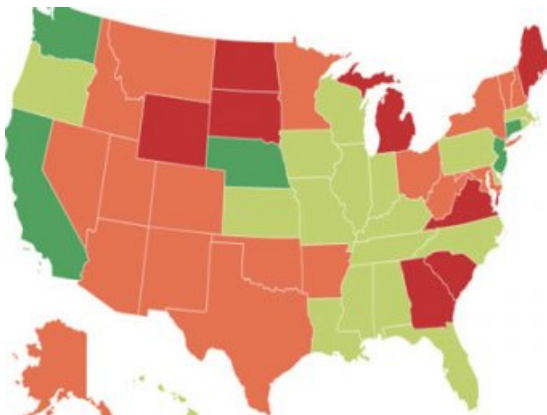


Figure: Diferencias regionales en la corrupción. Fuente: State Integrity Investigation

Diferencias intra-país (cont.)



Figure 1b: Ethnic and Country Boundaries

¿Por qué los países tienen diferentes niveles de corrupción?

- Causas económicas y no-económicas
- Entre las económicas, se encuentran niveles de ingreso, inflación, riqueza de recursos naturales.
- Entre las no-económicas, se tienen una gran cantidad de factores: libertad de prensa; larga exposición a condiciones democráticas; mayoría religiosa; instituciones coloniales; fragmentación etno-lingüística; régimen de gobierno
- En la gran mayoría de los estudios se coincide en que los principales determinantes cuantitativos son el nivel de ingreso, exposición democrática, libertad de prensa.

Corrupción: causas (cont.)

Determinante	Efecto (mayor o menor corrupción)
Mejores derechos políticos	(-)
Fragmentación etnolingüística	(+)
Libertad de prensa	(-)
Inestabilidad política	(+)
Descentralización	(+)/(-)
Sistema legal Británico	(-)
Mayoría de Protestantes	(-)
Herencia colonial Británica	(-)
Sistema presidencialista	(+)
Salarios sector público	(-)

Table 1: Determinantes no económicos

Corrupción y libertad de prensa

A pesar de ser una garantía constitucional en los estados democráticos, los niveles de libertad de prensa difieren mucho entre los países.

Existen restricciones de todo tipo que pueden agruparse en tres:

- restricciones legales y regulatorias
- restricciones de tipo político
- restricciones de tipo económico

Corrupción y libertad de prensa (cont.)

- En Italia, el primer ministro Berlusconi posee influencia sobre el 90% de las transmisiones de TV
- En Jordania y Malasia, la Constitución y otros códigos legales contienen disposiciones extremas que restringen la libertad de los medios
- Los niveles de violencia hacia los periodistas son particularmente altos en Colombia e Indonesia.
- En los países de la escisión de la USSR, muchos periodistas y cadenas locales han cedido a presiones de grupos de negocios

Corrupción y libertad de prensa (cont.)

Americas

Rank	Country	Rating	Status	Rank	Country	Rating	Status
1	St. Lucia	31	F	19	Argentina	35	PF
2	United States	33	F	20	Brazil	36	PF
3	Bahamas	34	F		Mexico	36	PF
	St. Vincent & Grenadines	34	F	22	Bolivia	37	PF
5	Canada	35	F		Nicaragua	37	PF
6	Grenada	36	F	24	Dominican Republic	39	PF
7	Barbados	37	F	25	Ecuador	42	PF
	Dominica	37	F		El Salvador	42	PF
	Jamaica	37	F	27	Antigua & Barbuda	43	PF
10	Suriname	38	F	28	Panama	45	PF
11	Costa Rica	39	F	29	Honduras	52	PF
12	Guyana	40	F	30	Paraguay	54	PF
13	St. Kitts & Nevis	41	F	31	Guatemala	62	NF
14	Belize	42	F	32	Colombia	63	NF
15	Chile	43	F	33	Venezuela	68	NF
16	Trinidad & Tobago	45	F	34	Haiti	79	NF
17	Uruguay	46	F	35	Cuba	96	NF
18	Peru	44	PF				

Status	Number of countries	Percent of total
Free	17	49%
Partly Free	13	37%
Not Free	5	14%
TOTAL	35	100%

Corrupción y libertad de prensa (cont.)

Variable dependiente: corrupción (TI)

Variable	Coefficiente
Indice agregado de libertad de prensa	-0.070***
Subindice de restricciones legales	-0.061***
Subindice de restricciones políticas	-0.113***
Subindice de restricciones economicas	-0.116***
N. obs	1110

Table 2: Libertad de prensa y corrupción

Diferencias en la corrupción (cont.)



Figure: La prueba

Corrupción y libertad de prensa (cont.)

Table 2
Political Capture

<i>Name</i>	<i>Party (Presidential candidate)</i>	<i>Bribe (Monthly)</i>	<i>Favors</i>
<i>Those who changed their party for Peru 2000 (Fujimori's party)</i>			
José Luis Cáceres Velásquez	FREPAP (Ataucusi)	US\$20,000	(*) +US\$50,000 (one-time) +US\$100,000 (one-time) +Judicial favors
Róger Cáceres Pérez	FREPAP (Ataucusi)	US\$20,000	
Ruby Rodríguez de Aguilar	APRA (Salinas)	US\$50,000	Judicial favors for her husband
Jorge Polack Merel	PSN (Castañeda)	**	Vice President of the Foreign Relations Commission in Congress
Juan Carlos Miguel	PSN (Castañeda)	US\$10,000	
Mendoza del Solar			
Gregorio Ticona Gómez	PP (Toledo)	US\$10,000	US\$15,000 (signing bonus) +US\$20,000 (car) +US\$3,000 (apartment). Land deal in Titicaca Lake that would insure his reelection
José Luis Elías Ávalos	A (Salas)	US\$15,000	+US\$40,000 ("campaign reimbursement") +US\$60,000 (continue campaigning)
Antonio Palomo Orefice	PP (Toledo)	US\$20,000	
Mario Gonzáles Inga	PP (Toledo)	US\$20,000	
Alberto Kouri	PP (Toledo)	US\$15,000	
Edilberto Canales Pillaca	PP (Toledo)		Judicial favors, Apparently no payment
Eduardo Farah	PSN (Castañeda)		

Corrupción y libertad de prensa (cont.)

Jorjue D'Acunha Cuervas	PP (Toledo)	US\$10,000	
Waldo Enrique Ríos	FIM (Olivera)		US\$10,000 (one time payment)
Salcedo			+Judicial help with the National Electoral Board
María del Milagro Huamán	PP (Toledo)	US\$30,000	
José León Luna Gálvez	PSN (Castañeda)	US\$7,000	
Guido Pennano Allison	FIM (Olivera)	US\$15,000	(US\$30,000 Pinchi) +US\$20,000 (car)
<i>Members of Fujimori's party</i>			
Rolando Reátegui	P00	US\$3,000	
Luz Salgado	P00	US\$20,000	
Carmen Lozada de Gamboa	P00	US\$20,000	
Manuel Vara Ochoa	P00	US\$20,000	
Martha Chavez Cossio de Ocampo	P00	US\$20,000	
Sobero Taira	P00	US\$20,000	
<i>Members of the executive</i>			
Victor Joy Way	Prime Minister	US\$10,000	
Federico Salas	Prime Minister	US\$30,000	
Alberto Bustamante	Minister of Justice	US\$5,000	

Corrupción y libertad de prensa (cont.)

Table 3

Judicial Capture

<i>Position</i>	<i>Name</i>	<i>Bribe data (Bresani)</i>	<i>Bribe receipts</i>
General Manager of the Judicial Power	Ricardo Mendoza Torres (Montesinos' cousin)	US\$55,000	US\$10,000
			+US\$5,000
			+US\$10,000
Justice in the National Elections Board	Alipio Montes de Oca	US\$50,000	US\$15,000
			+US\$10,000
Justice in the National Elections Board	Luis Serpa Segura	US\$45,000	US\$10,000
			+US\$10,000
President of the Supreme Court	Victor Raul Castillo Castillo	US\$35,000	US\$10,000
			US\$25,000
Supreme Justice	Luis Ortiz Bernardini	US\$25,000	US\$10,000
			US\$24,000
President of the Superior Court	Pedro Infantes Mandujano	US\$24,000	US\$5,000
			+US\$3,000
Superior Justice	Raul Lorenzi Goicochea	US\$25,000	+US\$3,000
			+US\$3,000
Justice in the Appeals Court	William Paco Castillo Castillo	US\$16,000	US\$10,000
			US\$10,000
Supreme Justice, Provisional	Alejandro Rodriguez Medrano	US\$10,000	US\$5,000
			+US\$5,000
Supreme Justice	Carlos Saponara Miligan	US\$10,000	+US\$10,000
			+US\$5,000
Superior Justice in a local Court Judge	Daniel Bedrinana Garcia Percy Escobar Lino	US\$2,500 US\$10,000	US\$5,000
			+US\$5,000
Judge	Fernando Aguirre Infante	US\$10,000	
Judge	Manuel Ruiz Cueto	US\$6,000	
Judge	William Ardiles Campos	US\$3,000	
Judge	Victor Martinez Candela	US\$3,000	
Judge	Sonia Pineda	US\$2,500	
Judge	Alminda Lopez Pizarro	US\$2,500	
Judge	Wily Herrera Casina	US\$2,500	
Judge	Nicolas Trujillo López (Ivcher case)		US\$5,000
President of the Public Law Court	Sixto Muñoz Sarmiento (Lucchetti)		US\$3,000

Corrupción y libertad de prensa (cont.)

<i>Print media</i>	<i>Bribe estimates</i>
<i>Expreso</i> (mainstream newspaper) Eduardo Calmell del Solar (director and stockholder)	US\$1,000,000 in two installments, to buy shares in the newspaper (C) and videos 1492, 1736, 1753
<i>El Tío</i> , (Chicha/popular press) Jose Olaya Correa (owner and director)	US\$1,500,000 between 1998 and 2000 (C)
<i>La Chuchi</i> (Chicha/popular press) Oliveri and Estenos (owners)	US\$3,000–US\$4,000 per headline, US\$5,000 for full coverage inside, US\$500 for smaller stories (C)
<i>El Chato</i> , Rafael Document (founder) and Ruben Gamarra (director) out	US\$8,000 weekly, same press house as El Mañanero, Editora Americana (B)
	US\$1,000 each time it comes, small circulation, only comes out two to three days a week (B)
Media not captured	Newspapers: <i>La Republica</i> and <i>El Comercio</i> Magazine: <i>Caretas</i> Cable News TV Channel: <i>Canal N</i> (owned by El Comercio)
State-owned media	Newspaper: <i>El Peruano</i> TV Channel: <i>Televisión Nacional Peruana</i> Radio Station: <i>Radio Nacional</i>

Sources: (B) Bresani (2003), (BH) Bowen and Holligan (2003), (C) Conaghan (2002), (R) *La Republica*, February 24, 2001.